

Agenti e Rappresentanti di Commercio

Registrazione all'area riservata del sito **Enasarco**

Accedere al sito www.enasarco.it

Clic su “Registrati”



The screenshot shows a navigation menu with five tabs: "Agenti e pensionati", "Aziende", "Patronati e professionisti", "Amministrazione trasparente", and "Bandi di gara". Below the menu is a large image of a woman in a white blouse working on a laptop. To the right of the image is a grey box containing the text "Agenti e pensionati" in blue, followed by "Agenti, rappresentanti di commercio, società di agenzia e pensionati" in black. Below this text are two blue links: "» Accedi ai servizi on line" and "» Registrati". A large orange arrow points from the bottom right towards the "Registrati" link.

1 - Clic su “agente”

2 - Clic su “agente individuale o società di persone”

The screenshot shows the registration page on **in2enasarco.it**. The page is titled "Per cominciare" and includes a disclaimer: "La registrazione è riservata a ogni persona che abbia un rapporto diretto con la Fondazione Enasarco. Indicaci se operi principalmente in qualità di:". Below this, there are four main categories represented by blue buttons: "Azienda", "Agente", "Studi professionali", and "Familiare". Each category has a descriptive text and a corresponding icon. An orange arrow points from the "Agente" button to the "agente" sub-button. Below these categories, a section titled "In che modalità operi come agente di commercio ?" contains two sub-buttons: "agente individuale o società di persone" and "società di capitali". A second orange arrow points to the "agente individuale o società di persone" button.

in2enasarco.it

Per cominciare

La registrazione è riservata a ogni persona che abbia un rapporto diretto con la Fondazione Enasarco.
Indicaci se operi principalmente in qualità di:

Azienda	Agente	Studi professionali	Familiare
Dipendenti o amministratori di una ditta mandante.	Agenti e rappresentanti di commercio operanti in forma individuale, in società di agenzia oppure pensionati.	Libero professionista o dipendente di studi commerciali che operano per conto di aziende iscritte alla Fondazione Enasarco.	Beneficiari di pensione in quanto familiari di agenti.
azienda	agente	professionista	familiare

In che modalità operi come agente di commercio ?

agente individuale o società di persone **società di capitali**

Clic su “non sono un robot” e procedere

Inserisci il codice di sicurezza che compare sotto:



Non sono un robot



reCAPTCHA
Privacy - Termini

precedente

successivo

Agenti: nuova registrazione

codice fiscale →

anagrafica ↓

credenziali →

conferma →

Il codice fiscale corrisponde a un iscritto alla Fondazione Enasarco

Il codice fiscale che hai digitato corrisponde ad un iscritto alla Fondazione Enasarco, quindi non devi inserire nuovamente i dati anagrafici.

Quale è la tua residenza abituale?

Nazione

ITALIA ▼

Comune

Indirizzo

non trovi il tuo indirizzo?

Numero civico

Scala\Interno

Presso

precedente

successivo



Inserire i propri dati

NOTA: nel compilare i campi, digitare le prime lettere del proprio indirizzo, omettendo “via, “corso”, “piazza”

Una volta scelta la password, clic su “successivo”

codice fiscale → anagrafica → **credenziali ↓** conferma →

Crea le tue nuove credenziali di accesso
L'email che stai inserendo rappresenterà il tuo username.

Requisiti della password

- Contenere almeno una lettera
- Contenere almeno una lettera maiuscola
- Contenere almeno un carattere numerico
- Essere di almeno 8 caratteri
- Non contenere caratteri ripetuti più di 2 volte consecutivamente


Email (es nome@miaemail.it)

Conferma email

Digita una password (max. 20 caratteri)

Ripeti password

precedente **successivo**



Clic nei quadrati indicati con freccia e poi clic su “successivo”

Pagina di riepilogo

Credenziali di accesso

nome utente

[REDACTED].IT

password

Recapiti

tipo	dettagli
indirizzo	[REDACTED]

Leggi e accetta l'informativa sul trattamento dei dati personali e le condizioni di utilizzo del servizio

Dichiaro [di aver letto l'informativa e presto il consenso al trattamento dei dati personali](#)

Ho preso visione [delle condizioni di utilizzo del servizio](#)

Devi accettare l'informativa al trattamento dei dati personali e prendere visione delle condizioni di utilizzo del servizio per poterti registrare a inEnasarco

Iscrizione alla newsletter

Desidero iscrivermi alla newsletter e [dichiaro di aver letto l'informativa](#)

precedente

Pagina di riepilogo

Credenziali di accesso

nome utente

[REDACTED]

password

Recapiti

tipo	dettagli
indirizzo	[REDACTED]

Leggi e accetta l'informativa sul trattamento dei dati personali e le condizioni di utilizzo del servizio

Dichiaro [di aver letto l'informativa e presto il consenso al trattamento dei dati personali](#)

Ho preso visione [delle condizioni di utilizzo del servizio](#)

Iscrizione alla newsletter

Desidero iscrivermi alla newsletter [e dichiaro di aver letto l'informativa](#)

precedente

successivo



Si apre la seguente pagina

Enasarco invierà una email di conferma

Dati personali Convalida email Invio documenti Codice attivazione Conclusione



Primo passo concluso!



Per completare la registrazione clicca sul link di convalida presente nella email che ti abbiamo appena inviato all'indirizzo F.BECCARIA@DBECCARIA.IT.

Se non la trovi, verifica che la email non sia finita nella posta indesiderata (cartella spam).

Non hai ricevuto l'email? Richiedi subito un [nuovo invio](#).

Se hai bisogno di cambiare indirizzo email, accedi all'[area riservata](#) con le credenziali che ci hai già indicato e poi modificalo.
Per completare la registrazione, dovrai comunque accedere alla tua email personale e cliccare sul link di convalida.

precedente

Nella propria casella mail
aprire l'email di Enasarco e
clic su "Convalida"

Gentile [REDACTED]

la registrazione a inEnasarco prosegue adesso con il controllo dei tuoi recapiti: l'indirizzo del domicilio dove ricevi la posta e la tua email.

1. CONTROLLO DEI RECAPITI

Dopo che avrai confermato la tua email e che avrai completato l'**invio del modulo di registrazione completo del tuo documento di identità**, ti invieremo il codice di attivazione ad uno dei recapiti che sceglierai tra i seguenti.

I TUOI RECAPITI

residenza

PEC

cellulare

Ti ricordiamo che la conferma dell'email deve avvenire **entro 30 giorni** dalla ricezione. Se uno dei tuoi recapiti non è corretto ti invitiamo a contattarci.

2. CONFERMA DELL'EMAIL

La tua email [REDACTED] la chiave personale per accedere a inEnasarco: clicca su [questo link](#) o sul bottone sottostante per convalidarla.



Si apre la seguente finestra:

1 - digitare la propria email e la password scelta

2 - clic su “Accedi”

Tutti i servizi, quando vuoi, senza fare la fila

Complimenti, hai confermato il tuo indirizzo email! Accedi a inEnasarco per scoprire i servizi disponibili.


username o email

Password

[Password dimenticata?](#)

Accedi

Notizie Enasarco

 Al momento non e' possibile accedere al servizio news della Fondazione.

tutti i servizi online!

Scegli il tuo profilo principale

Seleziona il tuo profilo principale e accedi a inEnasarco.

Clic su “agente”



agente

Agenti operanti in forma individuale oppure pensionati



società

Agenti operanti in società di agenzia



azienda

Dipendenti o amministratori di una ditta mandante



familiare

Beneficiari di pensione in quanto familiari di agenti



professionista

Liberi professionisti o dipendenti di studi commerciali



patronato

Amministratori e operatori di Istituti di Patronato



In fondo alla pagina che si apre, reinserire le proprie credenziali

NOTA: nome utente = email inserita in fase di registrazione

Credenziali area riservata

Se i propri dati non sono più validi, o se si sono dimenticati i propri dati, è necessario reinserire le proprie credenziali, da oggi sono obbligati a seguire la procedura di login. È necessario reinserire le proprie credenziali e verificare se è necessario aggiornarle.


Nome utente

.....

Resta connesso

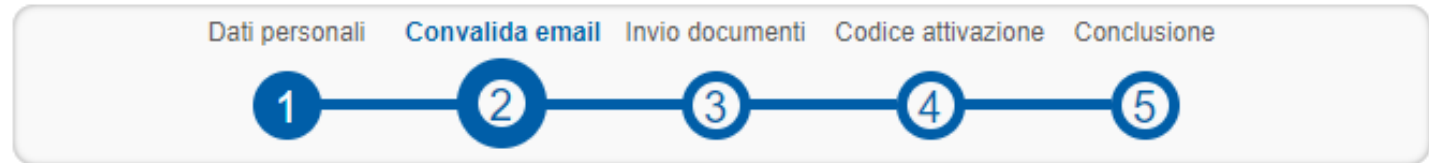
[Problemi di accesso?](#)

Accedi

 **avviso**

Devi inviare la documentazione richiesta 03/04/2020

 **avviso** **data**




Clic su “modulo”


Per proseguire con la tua registrazione ti chiediamo di inviarci il **modulo d'identificazione personale**. Il modulo ha **valore legale** e consente di verificare la tua identità tramite un documento di riconoscimento in corso di validità che riporti una fotografia visibile, le generalità complete e la tua firma autografa.

Scarica e stampa il [modulo](#), poi segui le istruzioni riportate sopra.

Dopo aver scaricato e compilato il modulo secondo le istruzioni riportate sopra, scegli una delle seguenti modalità di invio e conferma:



INVIO DIRETTO



EMAIL

Modulo di identificazione personale

- Le chiediamo gentilmente di dimostrarci la sua identità:
1. stampi questo modulo,
 2. metta una firma identica a quella della sua carta di identità o documento equipollente,
 3. sovrapponga al modulo firmato il documento e faccia quindi:
 - o una scansione digitale **(fronte/retro del documento)** se manderà il modulo via web o email,
 4. controlli che la scansione o la fotocopia siano perfettamente leggibili e fedeli all'originale,
 5. torni sull'area riservata in Enasarco e segua le istruzioni per l'invio del modulo così compilato.
 6. nel caso di ditta preponente o studi professionale va inviata anche la copia del documento di identità del legale rappresentante o amministratore (riscontrabile tramite visura camerale).

Diagram illustrating the front view of the identification module form. It shows a large rectangular area for a signature and a designated area for a document scan.

Diagram illustrating the back view of the identification module form. It shows a grid of lines for text entry and a designated area for a photo or scan.

FIRMA

1 - Si apre il seguente pdf: stamparlo e firmarlo

2 - Fare una fotocopia fronte e retro della propria carta d'identità, ritagliarne i contorni e sovrapporli negli appositi spazi

3 - Fare una scansione del collage

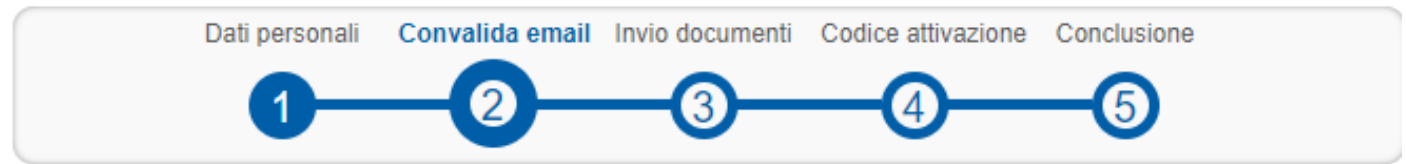
NOTA: rispettare le istruzioni riportate sulla barra sinistra del modulo stesso

1 - Ritornare nella pagina della registrazione

2 - clic su “invio diretto”

3 - clic su “scegli file” e allegare la scansione del modulo

4 - clic su “conferma”



Per proseguire con la tua registrazione ti chiediamo di inviarti il **modulo d'identificazione personale**. Il modulo ha **valore legale** e consente di verificare la tua identità tramite un documento di riconoscimento in corso di validità che riporti una fotografia visibile, le generalità complete e la tua firma autografa.

Scarica e stampa il [modulo](#), poi segui le istruzioni riportate sopra.

Dopo aver scaricato e compilato il modulo secondo le istruzioni riportate sopra, scegli una delle seguenti modalità di invio e conferma:



INVIO DIRETTO



EMAIL

Estensioni consentite (jpg, jpeg, png, bmp, pdf, gif). Dimensione limite: 3 MB.
Documento identità personale

Scegli file Nessun file selezionato

conferma

Nella schermata che si apre, scegliere la modalità d'invio cliccando su “qui”

✓ Grazie per averci inviato il documento.

Sei in: Home

Protocollo domanda di registrazione: 2020\1531572

avviso	data
nessuna scadenza 03/04/2020	verifica documenti in corso




Grazie per averci inviato il documento.

Recapiti per invio codice di attivazione



CORSO MONTEVECCHIO 36 -TORINO (TO)

 [modifica indirizzo](#)

*Puoi scegliere la modalità di invio del **codice di attivazione** (sms, pec, lettera) cliccando [qui](#)*



**1 - Scegliere modalità
d'invio del codice
(PEC o lettera cartacea)**

2 - Clic su “conferma”

Opzioni di invio del codice di attivazione

Gentile [REDACTED], in questa sezione può scegliere, tra quelle presenti, la modalità di invio del codice di attivazione.

Può aggiornare la modalità semplicemente premendo il pulsante conferma.

Modalità di invio impostata:

SMS

PEC (riscontrata da visura camerale in fase di validazione documento)

Lettera

[REDACTED]

conferma



Attenzione

La richiesta di un nuovo codice di attivazione, disabilita e rende non validi i codici di attivazione generati in precedenza.

Apparirà la barra verde di conferma

NOTA: Attendere di ricevere la PEC o la lettera

✓ Abbiamo impostato la modalità del codice di attivazione a mezzo pec.

Sei in: Home > Opzioni di invio del codice di attivazione

The screenshot shows the registration page on **in2enasarco.it**. The page header includes the logo and a "Registrazione" dropdown menu. The breadcrumb trail is "Sei in: Home". The main heading is "Protocollo domanda di registrazione: 2020\1531572".

Below the heading, there are two notification boxes:

- avviso**: nessuna scadenza 03/04/2020
- avviso** data: verifica documenti in corso

At the bottom, a progress bar shows five steps: "Dati personali", "Convalida email", "Invio documenti", "Codice attivazione", and "Conclusione". The "Invio documenti" step is currently active and highlighted with a blue circle containing the number 3.

Una volta ricevuta la PEC o la lettera,
Entrare su www.enasarco.it

Clic su “Accedi all’area riservata”

A screenshot of the ENASARCO website header. On the left is the logo for 'FONDAZIONE ENASARCO' with a blue and white graphic. To its right is the text 'CON GLI AGENTI E I RAPPRESENTANTI DI COMMERCIO DA OLTRE 80 ANNI'. On the right side of the header is a button with a lock icon and the text 'Accedi all'area riservata' followed by a blue arrow. Below the header is a navigation menu with six items: 'La Fondazione', 'Elezioni', 'Notizie', 'Servizi', 'Aiuto', and 'Contatti', each with a small downward-pointing triangle.

FONDAZIONE
ENASARCO

CON GLI AGENTI E I RAPPRESENTANTI DI COMMERCIO
DA OLTRE 80 ANNI

Accedi all'area riservata →

La Fondazione ▼ | Elezioni ▼ | Notizie ▼ | Servizi ▼ | Aiuto ▼ | Contatti ▼

tutti i servizi online!

Scegli il tuo profilo principale

Seleziona il tuo profilo principale e accedi a inEnasarco.

Clic su “agente”



agente

Agenti operanti in forma individuale oppure pensionati



società

Agenti operanti in società di agenzia



azienda

Dipendenti o amministratori di una ditta mandante



familiare

Beneficiari di pensione in quanto familiari di agenti



professionista

Liberi professionisti o dipendenti di studi commerciali



patronato

Amministratori e operatori di Istituti di Patronato



1- In fondo alla pagina, reinserire le proprie credenziali (email + password)

2 - Clic su “Accedi”

Credenziali area riservata

Se i loro credenziali, da oggi sono obbligati a seguire la procedura di inserimento delle nuove credenziali e verificare se è necessario aggiornarle.

 Resta connesso[Problemi di accesso?](#)

Nella pagina che si aprirà, inserire il codice di sblocco (alfanumerico) ricevuto tramite PEC o lettera.

Da questo momento in poi le credenziali saranno utilizzabili.

CONTATTI:

APARC USARCI

Corso Montevecchio 38 10129 Torino (TO)

tel. +39 011 591196

info@aparc.it

www.usarcitorino.it

